

# 中小企業景況調査報告書（愛知県概略版）

（2025年4月～6月期実績、2025年7月～9月期見通し）

## 1 県内商工会地区における産業全体景況

### 産業全体は売上額D I・採算D Iが悪化、資金繰りD Iが低下































今期の産業全体の景況は、売上額D Iが $\Delta 12.4$ 、採算D Iが $\Delta 28.3$ となり、対前期比でそれぞれ11.3ポイント、12.1ポイント悪化し、資金繰りD Iは $\Delta 20.2$ となり対前期比で6.9ポイント低下となった。

次期は、すべての指標とも好転する見通しである。

#### 産業全体の主要3D Iの対前年同期比推移

- ・売上額D I  $\Delta 12.4$ （対前期比  $\Delta 11.3$  悪化） 次期予想  $\Delta 10.7$ （対前期比 1.7 好転）
- ・採算D I  $\Delta 28.3$ （対前期比  $\Delta 12.1$  悪化） 次期予想  $\Delta 21.5$ （対前期比 6.8 好転）
- ・資金繰りD I  $\Delta 20.2$ （対前期比  $\Delta 6.9$  低下） 次期予想  $\Delta 14.2$ （対前期比 6.0 好転）

#### 産業全体景況天気

時 期	売上額D I		採算D I		資金繰りD I	
2024年7月～9月		$\Delta 5.6$ 		$\Delta 22.7$ 		$\Delta 7.5$ 
2024年10月～12月		$\Delta 8.9$ 		$\Delta 22.4$ 		$\Delta 10.0$ 
2025年1月～3月		$\Delta 1.1$ 		$\Delta 16.2$ 		$\Delta 13.3$ 
2025年4月～6月		$\Delta 12.4$ 		$\Delta 28.3$ 		$\Delta 20.2$ 
2025年7月～9月 （見通し）		$\Delta 10.7$ 		$\Delta 21.5$ 		$\Delta 14.2$ 

## 2 業種別景況

### (1) 製造業

#### 製造業は売上額D I・採算D Iが悪化、資金繰りD Iが低下































今期の産業全体の景況は、売上額D Iが△18.9、採算D Iが△37.8となり、対前期比でそれぞれ24.3ポイント、29.5ポイント悪化し、資金繰りD Iは△35.1となり対前期比で27.0ポイント低下となった。

次期は、すべての指標とも好転する見通しである。

#### 主要3D Iの対前年同期比推移

- ・売上額D I △18.9 (対前期比 △24.3 悪化) 次期予想 △16.2 (対前期比 2.7 好転)
- ・採算D I △37.8 (対前期比 △29.5 悪化) 次期予想 △24.3 (対前期比 13.5 好転)
- ・資金繰りD I △35.1 (対前期比 △27.0 低下) 次期予想 △16.2 (対前期比 18.9 好転)

#### 製造業景況天気図

時 期	売上額D I		採算D I		資金繰りD I	
2024年7月～9月		△25.0 		△34.3 		△25.0 
2024年10月～12月		△10.8 		△24.3 		△5.4 
2025年1月～3月		5.4 		△8.3 		△8.1 
2025年4月～6月		△18.9 		△37.8 		△35.1 
2025年7月～9月 (見通し)		△16.2 		△24.3 		△16.2 

## (2) 建設業

### 建設業は売上額D I・採算D Iが悪化、資金繰りD Iが好転































建設業では、売上額D Iが△4.3、採算D Iが△13.0となり、対前期比でそれぞれ4.3ポイント、1.0ポイント悪化したが、資金繰りD Iは0.0となり、対前期比で12.0ポイント好転となった。

次期は、売上額D I・採算D Iが好転、資金繰りD Iが上昇する見通しである。

#### 主要3D Iの対前年同期比推移

- ・売上額D I △4.3 (対前期比 △4.3 悪化) 次期予想 8.7 (対前期比 13.0 好転)
- ・採算D I △13.0 (対前期比 △1.0 悪化) 次期予想 △4.4 (対前期比 8.6 好転)
- ・資金繰りD I 0.0 (対前期比 12.0 好転) 次期予想 8.7 (対前期比 8.7 上昇)

#### 建設業景況天気図

時 期	売上額D I		採算D I		資金繰りD I				
	天気	値	天気	値	天気	値			
2024年7月～9月		△23.8			△9.5			△4.8	
2024年10月～12月		△32.0			△28.0			△12.0	
2025年1月～3月		0.0			△12.0			△12.0	
2025年4月～6月		△4.3			△13.0			0.0	
2025年7月～9月 (見通し)		8.7			△4.4			8.7	

### (3) 小売業

#### 小売業はすべての指標で悪化































小売業では、売上額D Iが $\Delta 29.8$ 、採算D Iは $\Delta 31.9$ 、資金繰りD Iが $\Delta 21.2$ となり、対前期比でそれぞれ32.0ポイント、16.7ポイント、8.1ポイント悪化した。

次期は、すべての指標とも好転する見通しである。

#### 主要3D Iの対前年同期比推移

- ・売上額D I  $\Delta 29.8$  (対前期比  $\Delta 32.0$  悪化) 次期予想  $\Delta 21.8$  (対前期比 8.0 好転)
- ・採算D I  $\Delta 31.9$  (対前期比  $\Delta 16.7$  悪化) 次期予想  $\Delta 26.1$  (対前期比 5.8 好転)
- ・資金繰りD I  $\Delta 21.2$  (対前期比  $\Delta 8.1$  悪化) 次期予想  $\Delta 19.6$  (対前期比 1.6 好転)

#### 小売業景況天気図

時 期	売上額D I		採算D I		資金繰りD I	
2024年7月~9月		$\Delta 7.3$ 		$\Delta 29.2$ 		$\Delta 2.4$ 
2024年10月~12月		$\Delta 21.7$ 		$\Delta 24.0$ 		$\Delta 17.4$ 
2025年1月~3月		2.2 		$\Delta 15.2$ 		$\Delta 13.1$ 
2025年4月~6月		$\Delta 29.8$ 		$\Delta 31.9$ 		$\Delta 21.2$ 
2025年7月~9月 (見通し)		$\Delta 21.8$ 		$\Delta 26.1$ 		$\Delta 19.6$ 

## (4) サービス業

### サービス業は売上額D I が好転、採算D I ・資金繰りD I が低下
















サービス業では、売上額D I が0.0となり、対前期比で7.0ポイント好転、採算D I が△25.7、資金繰りD I が△18.3となり、対前期比でそれぞれ3.4ポイント、1.6ポイント低下した。

次期は、売上額D I が悪化、採算D I ・資金繰りD I が好転する見通しである。

#### 主要3D I の対前年同期比推移

- ・売上額D I 0.0 (対前期比 7.0 好転) 次期予想 △7.1 (対前期比 △7.1 悪化)
- ・採算D I △25.7 (対前期比 △3.4 低下) 次期予想 △22.5 (対前期比 3.2 好転)
- ・資金繰りD I △18.3 (対前期比 △1.6 低下) 次期予想 △16.9 (対前期比 1.4 好転)

#### サービス業景況天気図

時 期	売上額D I		採算D I		資金繰りD I	
	天気	数値	天気	数値	天気	数値
2024年7月～9月		10.8 ↓		△16.9 ↓		△3.0 ↓
2024年10月～12月		8.4 ↓		△18.3 ↓		△6.9 ↓
2025年1月～3月		△7.0 ↓		△22.3 ↓		△16.7 ↓
2025年4月～6月		0.0 ↗		△25.7 ↓		△18.3 ↓
2025年7月～9月 (見通し)		△7.1 ↓		△22.5 ↗		△16.9 ↗

### 3 設備投資の状況

	今期実施		来期計画	
	実施企業割合	主な投資内容	計画企業割合	主な投資内容
製造業	10.8%	生産設備、車両運搬具 OA機器、その他	10.8%	工場建物、生産設備 車両運搬具、付帯施設
建設業	21.7%	建設機械、車両運搬具 OA機器	4.0%	車両運搬具
小売業	12.8%	店舗、販売設備 車両運搬具、付帯施設	6.4%	店舗、販売設備 その他
サービス業	12.7%	建物、サービス設備 車両運搬具、OA機器 その他	15.5%	建物、サービス設備 車両運搬具、付帯施設 OA機器

### 4 経営上の問題

業種	順位	問題点の内容	割合
製造業	1位	需要の停滞	26.7%
	2位	原材料価格の上昇	16.7%
	3位	生産設備の不足・老朽化	13.3%
建設業	1位	材料価格の上昇	38.9%
	2位	従業員の確保難	22.2%
	3位	下請業者の確保難	16.7%
小売業	1位	仕入単価の上昇	25.6%
	2位	消費者ニーズの変化	23.1%
	3位	大型店・中型店の進出による競争の激化	10.3%
サービス業	1位	材料等仕入単価の上昇	37.5%
	2位	店舗施設の狭隘・老朽化	16.1%
	3位	需要の停滞	12.5%

# 中小企業景況調査について

## 1 調査目的

この調査は、四半期毎に、全国商工会連合会が行う中小企業景況調査から愛知県内商工会地区における経済動向等に関する情報の分析を行い、効果的な経営支援の実施ならびに事業活動の参考とすることを目的とする。

## 2 調査要領

### (1) 調査対象時期

2025年4月から6月までの第1四半期を対象とし、調査時点は2025年6月1日。


### (2) 調査対象企業

愛知県内12商工会地区内180企業。(内訳：製造業37企業、建設業23企業、小売業47企業、サービス業71企業)。

### (3) 各調査項目の数字及び記号の説明

本報告書中のD Iとは、景気動向指数と呼ばれるもので、各調査項目についての増加(上昇、好転)企業割合から減少(低下、悪化)企業割合を差し引いた数値。

この数値と記号の関係については、下記のとおり

 雨 △100.0~△60.1	 曇 △ 60.0~△20.1	 薄曇 △ 20.0~20.0	 晴れ 20.1~60.0	 快晴 60.1~100.0
---	---	---	---	--

令和 7年 9月10日作成

愛知県商工会連合会 広域経営支援センター

TEL : 052-562-0041